

Ladda ner certifikat

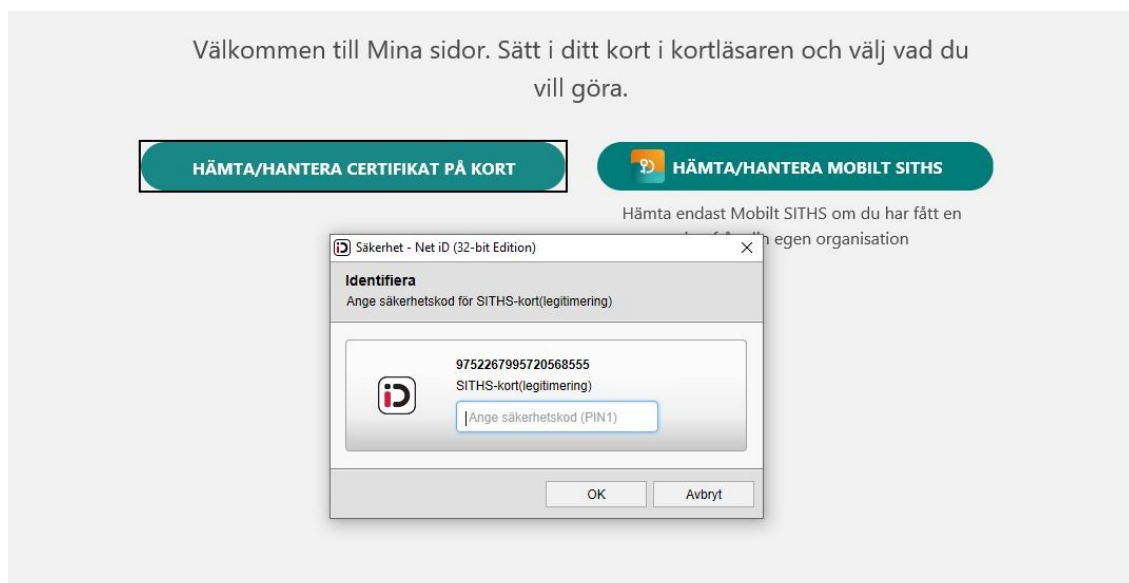
Gäller för reservkort (samt i de fall kortinnehavaren behöver ladda ner ett nytt certifikat till sitt befintliga eTjänstekort)

Båda PIN-koder (legitimering och underskrift) måste finnas tillgängliga för att ladda ner certifikat.

1. Sätt i kortet i kortläsaren
2. Gå in på följande adress: <https://minasidor.siths.se/> (måste öppnas i Internet Explorer 11 alt Edge i IE-läge)
3. Välj "hämta/hantera certifikat på kort"



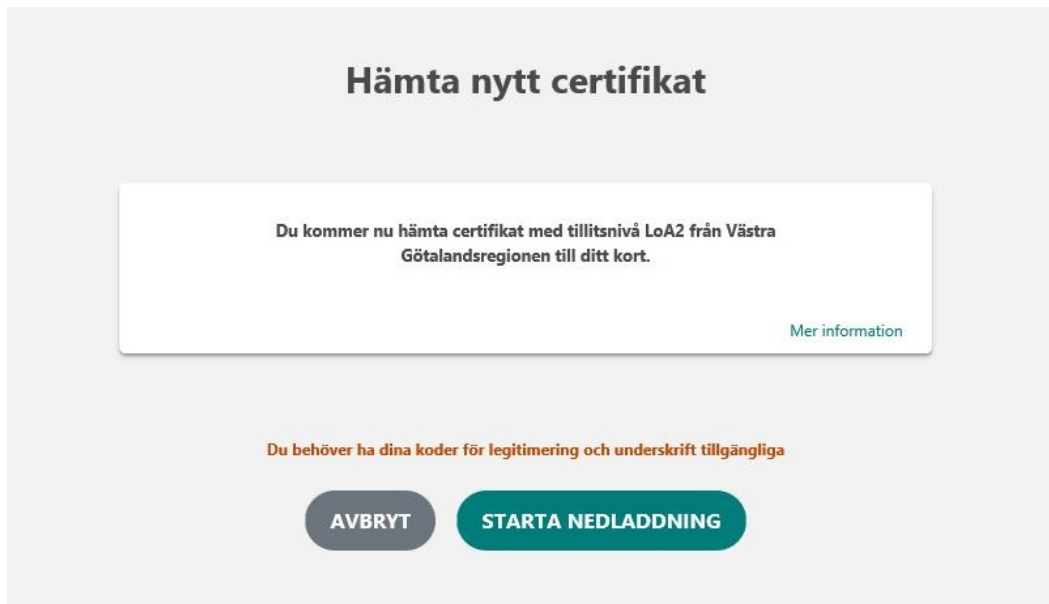
4. Ange din PIN-kod för **legitimering**



5. Klicka på "Hämta nya certifikat"



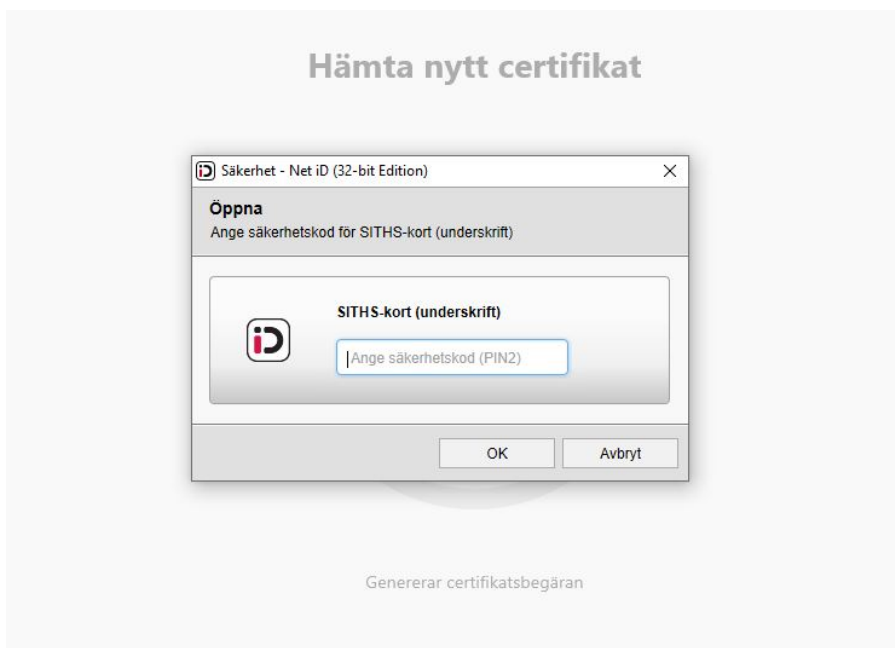
6. Klicka på "STARTA NEDLADDNING"



7. Nedladdningen påbörjas



8. Ange din PIN-kod för Underskrift



9. Hämtar ditt nya certifikat



10. Nedladdningen är färdig

