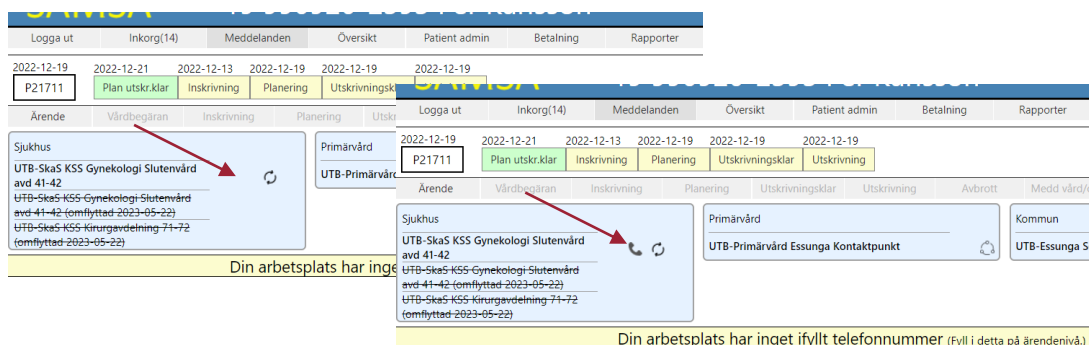
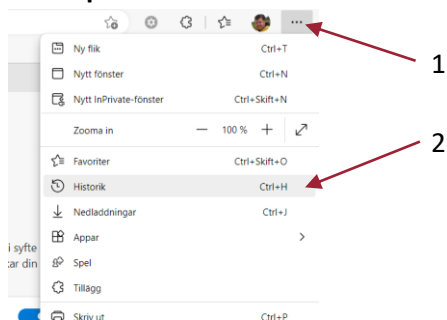


Rensa cache i webbläsaren Microsoft Edge

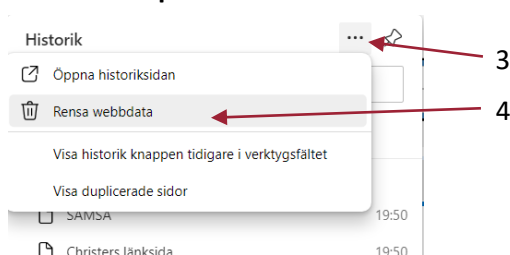
Kontrollera först att ni står på ärendenivå, klicka på vita rutan med ärendenummret!
Om ikonen telefonlur saknas när ni får upp en gul banner för att fylla i telefonnummer behöver cache i webbläsaren rensas.



1. Klicka på de tre prickarna uppe i högra hörnet på webbläsaren
2. Klicka på Historik



3. Klicka på de tre prickarna uppe i hörnet på historikfönstret
4. Klicka på "Rensa webbdata"



5. Under "Tidsintervall" välj "All tid"
6. Klicka på "Rensa nu"

